



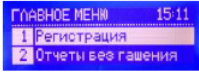



ФЖ БАР КАССАЛЫҚ АППАРАТ ПОРТ МР 55-В ФКЗ НҰҚАСЫ ОФД




НАЗАР АУДАРЫҢЫЗ! Чекті өткізу алдында, кассир күні мен уақытын тексеруге міндетті.

КАССИРДІҢ НЕГІЗГІ ОПЕРАЦИЯЛАРДЫ ЖҮРГІЗУІ.

1. АППАРАТТЫ ҚОСУ, КАССИРДІҢ ЖАСЫРЫН СӨЗІН ЕНГІЗУ ЖӘНЕ БІРЛІК САТУ.


 түймесін басыңыз;  айқындағышында: сәтті немесе сәтсіз қосылудан кейін





айқындағышта:  көрсетіледі.  пернесін 2 рет басып,  пернесін басыңыз; айқындағышта  көрсетіледі; Сандық пернетақтадан сатып алу **СОМАСЫН** теріңіз; секция пернелерінің

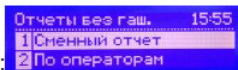

бірін басыңыз (мысалы ) басыңыз  және  басыңыз.

ҚОЛМА-ҚОЛСЫЗ АҚША операциясы: Сомасы – – .


2. АРАЛЫҚ X-ЕСЕПТІ ЖҮРГІЗУ.



Бас мәзірге көшу үшін кез келген режимде  түймесін басыңыз.

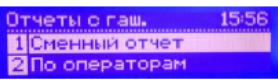

 басыңыз; Өкімгердің кодын енгізіңіз:   пернесін басыңыз .

айқындағышта:  көрсетіледі,  пернесін басыңыз, жалпы X-есеп басып шығарылады.



3. КҮНДЕЛІКТІ Z-ЕСЕПТІ ЖҮРГІЗУ (КАССАНЫ НӨЛДЕУ).

Бас мәзірге көшу үшін кез келген режимде  түймесін басыңыз.

 басыңыз; Өкімгердің кодын енгізіңіз:   пернесін басыңыз .


айқындағышта:  көрсетіледі,  пернесін басыңыз, жалпы Z-есеп басып шығарылады.




Z-ЕСЕПТІ жүргізуден кейін аппаратты өшіруге болады. Бұл үшін

Бас мәзірге көшу үшін  түймесін басыңыз, өшіру үшін  басыңыз.

4. ЖОЮ ОПЕРАЦИЯСЫН ЖҮРГІЗУ


(чектің аяқталуына дейін қате өткізілген соманы түзету)



 түймесін басқанға дейін жою операциясын жүргізу арқылы қате енгізілген

сомаларды түзетуге болады: чектің аяқталуына дейін  басыңыз  және  басыңыз.

5. ҚАЙТАРУ ОПЕРАЦИЯСЫН ЖҮРГІЗУ

(қайтаруды кассада ақша болған жағдайда ғана жүргізуге болады)

Кассир режимінде  пернесін басып, айқындағышта **V** белгісі көрсетілгенге дейін

ұстаңыз, қайтару сомасын теріп,  бөлімі  мен теріңіз.

Егер Сіз бір тәуліктен артық Z-есепті жүргізбесеңіз, чекті шығару талпынысы жасалғанда, аппарат қамаланып, дисплей бетіне мынадай жазба шығарылады: **"24 сағат өтті"**.

Сіздің әрекеттеріңіз: Z-есепті жүргізіңіз. (жоғарыдағы 3 тармақты қараңыз).