

Товарищество с ограниченной ответственностью "Сервисно - производственное объединение "ОКА"

ЕАС

УТВЕРЖДАЮ

И.О. генерального директора

_____ Гайдышев М. А.

ИНСТРУКЦИЯ НАЛОГОВОГО ИНСПЕКТОРА

Контрольно-кассовая машина с функцией
фиксации и передачи данных.

KAZNA FKZ Online

Алматы

2021 г.

Содержание

1. Используемые сокращения.....	3
2. Общие сведения.....	4
3. Порядок постановки на учет, снятия с учета и перерегистрации ККМ.....	5
4. Фискализация.....	5

1. Используемые сокращения

ККМ — контрольно-кассовая машина с функцией фиксации и передачи данных;

ЗНМ - заводской номер машины;

ИИН - индивидуальный идентификационный номер;

БИН - бизнес идентификационный номер;

РНМ - регистрационный номер машины;

ЦТО - центр технического обслуживания;

ОКЭД - общий классификатор видов экономической деятельности.

ОФД - оператор фискальных данных

2. Общие сведения

Контрольно-кассовая машина KAZNA FKZ Online предназначена для регистрации и контроля кассовых операций, учета денежных поступлений и передачи данных о совершаемых операциях на сервер оператора фискальных данных. Машина может применяться как индивидуальными предпринимателями, так и организациями в таких сферах как торговля, общественное питание, оказание услуг, выполнение работ и т.д.

ККМ KAZNA FKZ Online изготовлена в соответствии с действующей конструкторской и технологической документацией, соответствует действующим «Техническим требованиям и формам соответствия техническим требованиям контрольно-кассовой машины, обеспечивающей передачу сведений о денежных расчетах в органы государственных доходов»(согласно Приложению 6 Правил включения (исключения) моделей контрольно-кассовых машин в (из) государственный (государственного) реестр (реестра) Приказа Министра финансов Республики Казахстан № 208 от 05 марта 2018 года).

Полное наименование: Контрольно-кассовая машина с функцией фиксации и передачи данных KAZNA FKZ Online

Правообладатель: ТОО СПО «ОКА», г. Алматы, ул. Байзакова, д. 232. Офис 2.

3. Порядок постановки на учет, снятия с учета и перерегистрации ККМ

Для постановки на учет, снятия с учета и перерегистрации налогоплательщик отправляет через портал оператора фискальных данных заявление в электронном виде, подписанное с помощью ЭЦП.

Оператор фискальных данных производит автоматическую проверку заявления на предмет соответствия регистрационных данных налогоплательщика и данных ККМ. При возникновении несоответствий или неточностей ОФД возвращает заявление в личный кабинет налогоплательщика с ошибкой. Если же данные корректны и противоречий нет, то заявление отправляется уполномоченному органу, который, в свою очередь, общается оператору фискальных данных о принятом решении (результат обработки) по заявлению налогоплательщика.

Далее ОФД оповещает налогоплательщика о принятом решении и, в случае положительного ответа, изменяет статус ККМ указанного в заявке в соответствии с необходимым. Например зарегистрированная ККМ может получить в личном кабинете свой идентификационный номер и токен.

4. Фискализация

При первом включении ККМ находится в учебном режиме. В учебном режиме, у чеков пробиваемых на ККМ:

- Отсутствует ИИН/БИН налогоплательщика
- Отсутствует регистрационный номер ККМ
- Стоит пометка “НЕ ФИСКАЛЬНЫЙ РЕЖИМ”
- Отсутствует фискальный признак чека
- Чеки пробиваемые в учебном режиме не отправляются на сервер ОФД

Номер: 2
Дата: 23.11.2021 14:34:29
----- ПРОДАЖА -----
Товар 1 1×50
0000.....50

ИТОГО.....50
Оплата
Наличные.....50
----- НЕ ФИСКАЛЬНЫЙ РЕЖИМ -----
ФП:
ЗНМ: 202009066282
ОФД: ОФД Билайн
Сайт: testbeofd.kx
Кассир: 0



Рисунок 1 - пример не фискального чека

Фискализация производится только при закрытой смене.

Для проведения режима фискализации необходимо из главного меню настроек выбрать пункт “Фискализация” после чего откроется меню для ввода регистрационной информации ККМ. Если предварительно в ККМ были введены системный идентификатор и токен, и ККМ связалась с сервером ОФД, то многие поля, включая название налогоплательщика, ИИН/БИН, адрес организации, название точки продажи и ее адрес, а также РНМ аппарата, будут автоматически заполнены используя ответ от сервера ОФД.

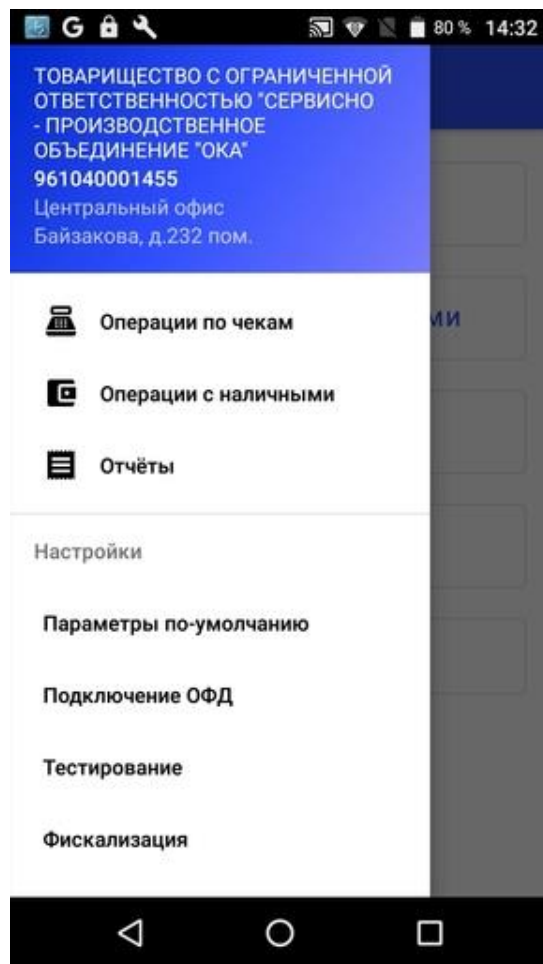


Рисунок 2 - Режим “Фискализация” в настройках ККМ

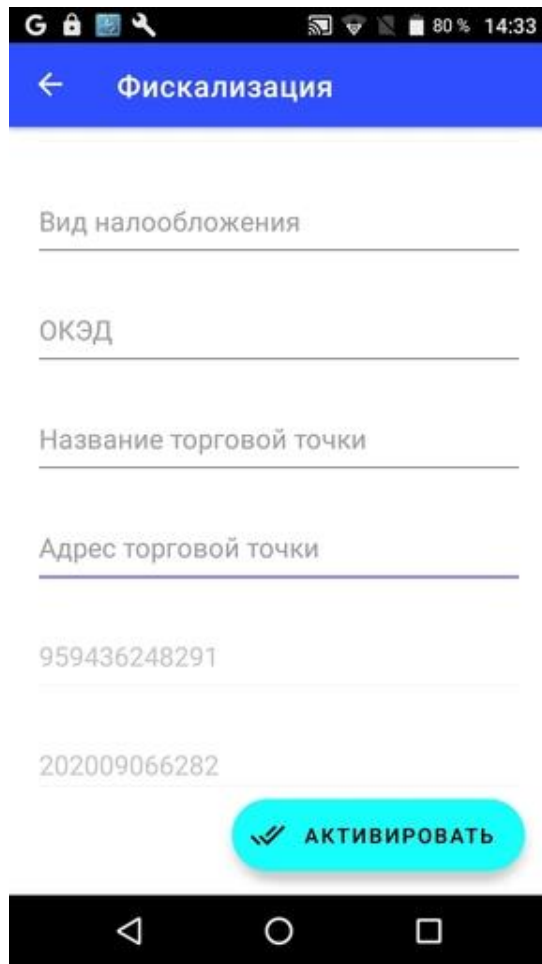


Рисунок 3 - пустое меню ввода регистрационных данных

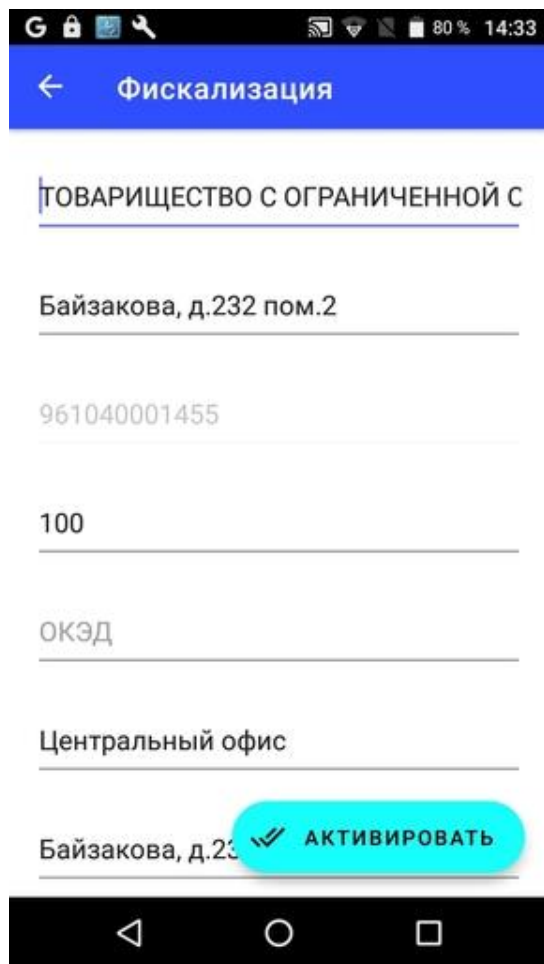


Рисунок 4 - автоматическое заполнение ряда полей
используя ответ от сервера ОФД.

После того, как все поля заполнены, нужно нажать кнопку “Активировать” и ККМ перейдет в фискальный режим. После этого процедура фискализации завершена. С этого момента все пробиваемые чеки полностью соответствуют требованиям предъявляемым кассовым чекам Республики Казахстан.

ТОО СПО "Ока"
Байзакова, д.232 пом.2
ИИН/БИН: 961040001455
РНМ: 959436248291
Номер: 34
Дата: 18.11.2021 16:46:33
----- ПРОДАЖА -----
Пирог 1x100
1001.....100
Салфетки 1x25
1002.....25
НДС.....2.68

ИТОГО.....125
В т.ч. налоги.....2.68
Оплата
Получено.....1000
Сдача.....875
Наличные.....125
Покупатель
ИИН/БИН: 123456489010
Эл.почта: BUYER@GMAIL.COM
Телефон: 77771234567
----- ФИСКАЛЬНЫЙ ЧЕК -----
ФП: 1004026319227
ЗНМ: 202009066282
ОФД: ОФД Билайн 123
Сайт: testbeofd.kz
Кассир: Иванов
Спасибо за покупку
ОФД Билайн
ОФД Билайн



Рисунок 5 - образец фискального чека